

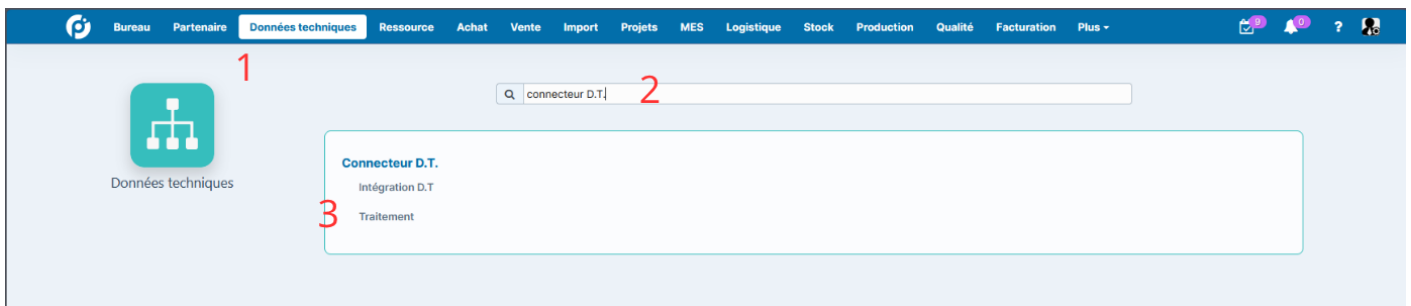
Accès à l'interface

1. Accès via les Données Techniques

Vous pouvez retrouver les différentes fenêtres de paramétrage et d'utilisation depuis l'onglet "**Données Techniques**".

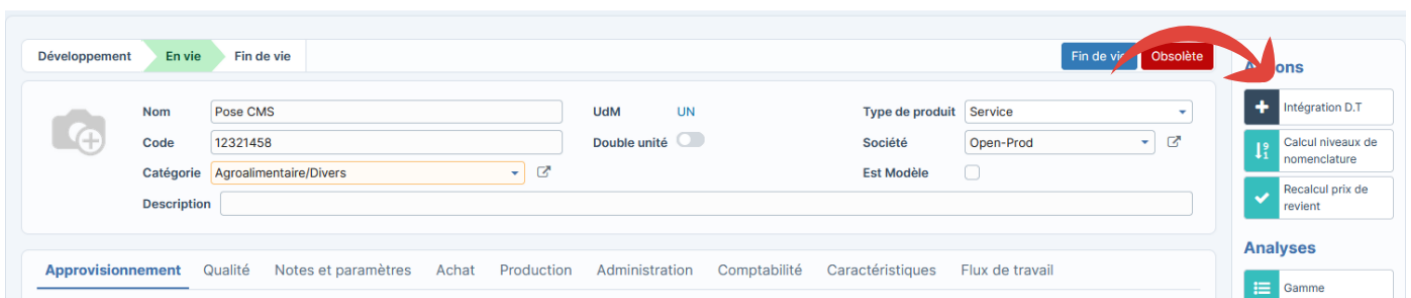
La section "**Connecteur D.T.**" vous donne accès à l'assistant de création d'un nouveau traitement d'import ainsi qu'à la liste des traitements existants et leur historique.

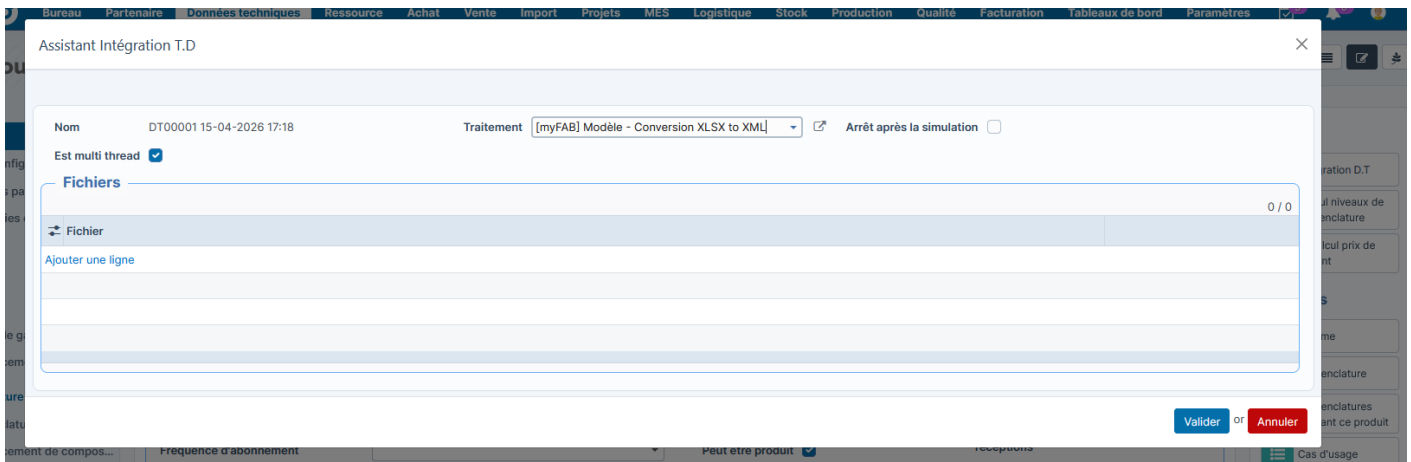
La section "**Configuration D.T.**" vous donne accès aux écrans de paramétrage pour le traitement d'import, le pré traitement ainsi que la conversion XLSX / CSV vers XML.



2. Accès direct au formulaire d'import

Depuis la vue formulaire d'un Produit ou d'une Nomenclature, un bouton "Intégration D.T." permet d'accéder au formulaire de création d'un traitement d'import. Il s'agit d'un même formulaire accessible dans le menu Données Techniques > Connecteur D.T. > Intégration D.T..





Ce formulaire d'import permet de créer rapidement un import de données techniques sur base d'un Modèle de traitement à sélectionner.

Nous rentrerons dans le détail de ces écrans au travers des pages suivantes.

Revision #7

Created 1 December 2022 10:56:57 by Alexis CHAPEL

Updated 15 April 2026 15:22:16 by Marius DURAND