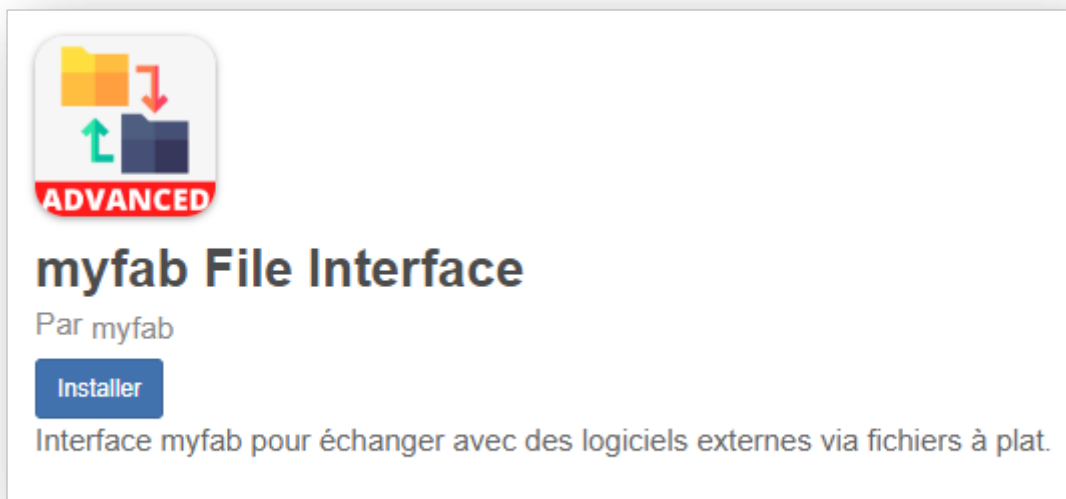
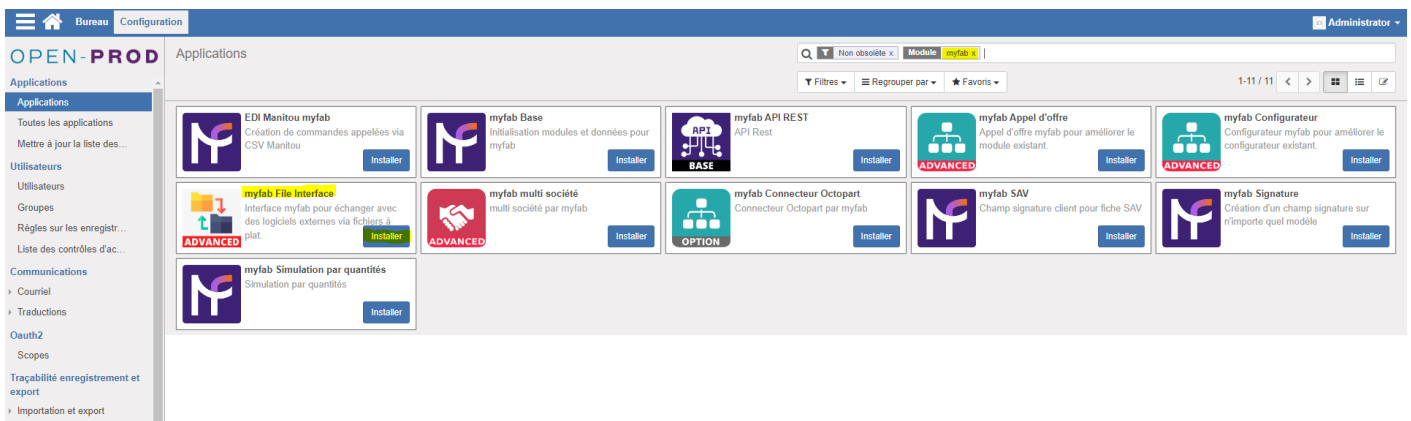


Installation

1. Installation des modules myfab

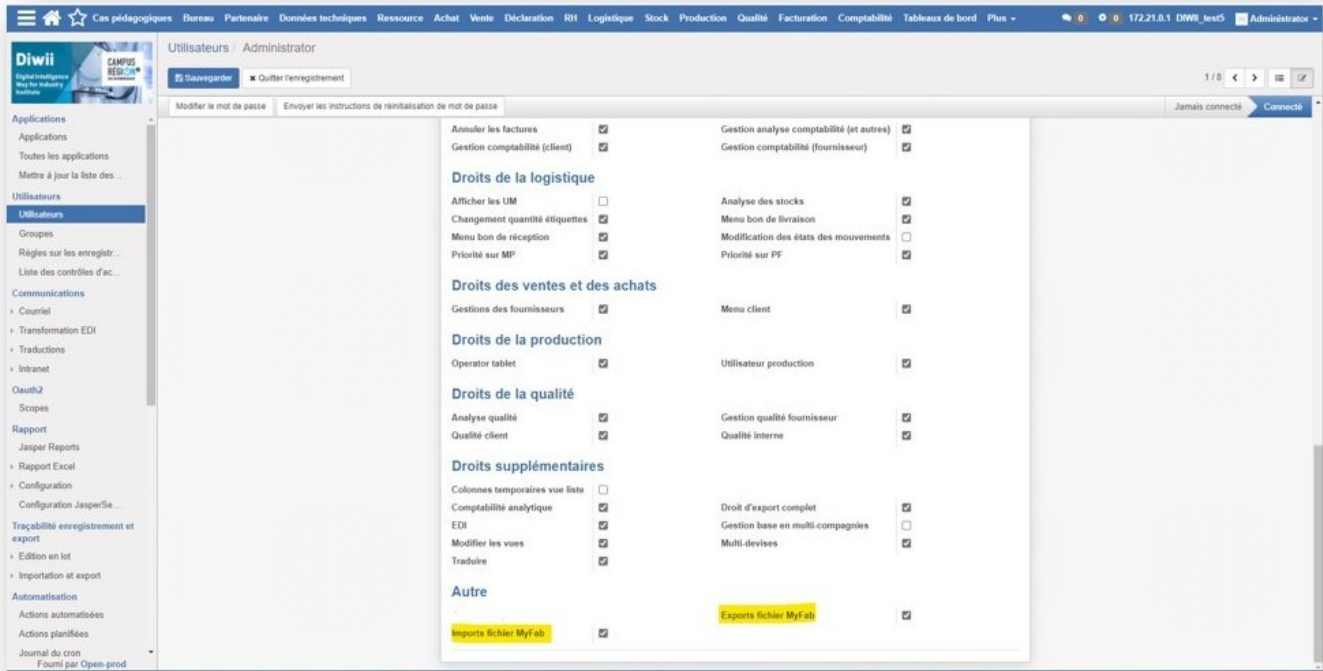
Avant d'installer myfab FileInterface ou tout autre module myfab, [il convient de s'assurer que les sources ont été déployées sur le serveur.](#)

L'installation du module s'effectue depuis l'onglet Configuration > Application d'Open-Prod. Dans la barre de recherche, taper "myfab". Le module myfab File Interface, ou mFI sera présent. Cliquer sur "Installer". A savoir que l'installation du module myfab Base inclut également l'installation de myfab File Interface.



2. Configuration des droits

Une fois l'installation terminée, il faut donner les droits à l'utilisateur / aux utilisateurs concerné(s). Pour cela, aller dans Configuration > Utilisateurs. Choisir les utilisateurs et cocher les cases surlignées ci-dessous. Terminer en sauvegardant les modifications, puis actualiser la page.



Revision #16

Created 3 August 2022 08:07:12

Updated 16 November 2022 12:28:31 by Alexis CHAPEL