

Fonctionnalités diverses

Ajout de séquences personnalisées pour les codes produits et références partenaires

- Ajoute la possibilité de personnaliser la séquence des codes produit par rapport à la catégorie de produit sélectionnée :

Depuis une catégorie de produit vous pouvez cocher la case "A une séquence personnalisée" puis sélectionner la séquence souhaitée. (remarque : c'est à vous de gérer vos propres séquences depuis Paramètres>Séquences et identifiants>Séquences)

The screenshot shows the 'Ouvrir : Catégorie' form for 'Matière première'. The form is divided into several sections: 'Type de catégorie', 'Propriétés du compte', 'Taxes', and 'Approvisionnement'. The 'Type de catégorie' section includes fields for 'Catégorie parent', 'Type de catégorie', 'Actif', 'UdM', 'Type de produit', and 'Société'. The 'A une séquence personnalisée' checkbox is checked, and the 'Séquence personnalisée' dropdown is set to 'product MP'. The 'Propriétés du compte' section includes fields for 'Compte de produits', 'Compte de charges', 'Compte d'inventaire', and 'Compte de dépréciation'. The 'Taxes' section includes fields for 'Taxes des ventes' and 'Taxes d'achat'. The 'Approvisionnement' section includes fields for 'Méthode de fourniture', 'Déclenchement d'approvisionnement', 'Faible approvisionnement', 'Exclure du CBN', and 'Toujours disponible'.

- Ajoute la possibilité de personnaliser la séquence des références partenaire par rapport au type de partenaire :

Depuis les partenaire > Congituration > Paramètres

The screenshot shows the 'Paramètres' form for 'Paramètres'. The form is divided into several sections: 'A une séquence personnalisée', 'Type de séquence personnalisée', 'Custom sequence customer', 'Séquence personnalisée transporteur', 'Company', 'Séquence personnalisée fournisseur', and 'Séquence personnalisée par défaut'. The 'A une séquence personnalisée' checkbox is checked. The 'Type de séquence personnalisée' dropdown is set to 'Prédéfini'. The 'Custom sequence customer' dropdown is set to 'Customer Seq'. The 'Séquence personnalisée transporteur' dropdown is set to 'Transporter Seq'. The 'Company' dropdown is empty. The 'Séquence personnalisée fournisseur' dropdown is set to 'Supplier Seq'. The 'Séquence personnalisée par défaut' dropdown is set to 'Ref partner'.

Paramètres Journal des paramètres

Paramètres

A une séquence personnalisée Company

Type de séquence personnalisée

Séquence personnalisée code python

```
# exemple de méthode "result" doit renvoyer la valeur du code du compteur
if record["is_customer"] :
    result= "res.partner.customer"
elif record["is_supplier"] :
    result= "res.partner.supplier"
else :
    result= "res.partner"
```

si vous cochez "A une séquence personnalisée" vous pouvez soit

- Utiliser une séquence prédéfinie en fonction du type de partenaire (Client, Fournisseur, transporteur..)
- Utiliser une séquence avec code python cela vous permet de définir le code de séquence à utiliser par rapport à ce que vous voulez...

Ajout droit de modification sur le code produit et la référence partenaire

Aller dans Paramètres > Utilisateurs, sélectionner l'utilisateur à qui rajouter les droits et cocher ces deux cases dans la section "Droits des données techniques".

Nouveau Dupliquer Supprimer Utilisateurs / Administrator ⚙️

Jamais connecté ➔ Connecté Modifier le matricule

Technique

Accès à la fonctionnalité d'export Comptabilité analytique

Éditeur de modèle d'email

Droits supplémentaires

Ajouter des valeurs par défaut pour tous les utilisateurs Droit d'export complet

Modifier les vues Multi-sociétés

Multi-devises Traduire

Colonnes temporaires vue liste

Droits des données techniques

Unité de prix Menu gamme et nomenclature

Options du configurateur Configuration des propriétés

Double unité [myFAB] Peut modifier la séquence partenaire

[myFAB] Peut modifier le code produit

Double unité variable Paramètres produit

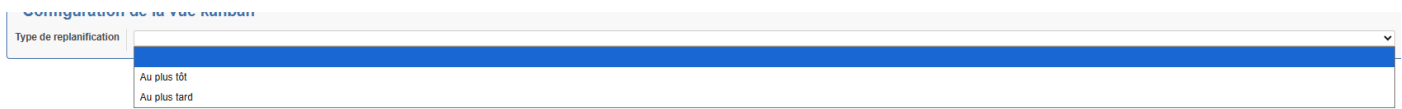
Droits de la comptabilité

Re-plannification automatique des ordres de fabrication

Ajout de 2 champs sur le modèle ordre de fabrication :

- mf_planned_start_date : date début planifiée
- mf_planned_end_date : date début planifiée

Si un de ces champs est renseigné, lors de la modification d'un OF. Il sera replanifié automatiquement au plus tôt (si mf_planned_start_date) ou au plus tard (si mf_planned_end_date)



Cette fonctionnalité pourra être utilisée par exemple si un outil externe souhaite mettre à jour la planification Open-prod des OF. Il suffira alors qu'il mette à jour ces dates (via une API ou via myfab_file interface.)

Paramètre pour interdire de produire plus que la quantité produite sur l'OT précédente

- Avertissement uniquement :

Il n'y a aucun paramétrage spécifique à faire, dès qu'on déclare une quantité produite sur un OT supérieur à la quantité de l'OT précédente (s'il y en a), un message d'avertissement (non bloquant) apparaît pour alerter qu'on s'apprête à produire plus que l'OT précédente.

Cette alerte n'apparaît que dans le Wizard de déclaration de production depuis l'OT de l'interface standard. Exemple :

Séquence	Nom	Qté total produite	Quantité	UdM	Date de début planifiée	Disponibilité	Première ressource	Temps théo de défilement	Groupe	État
12	REGLAGE	1,000	10,000	UN	01/07/2024 07:00:00	0%	NTX 1000 N°1 (M262302)	00:16:00		En cours
13	CONTROLE TOP DEPART	0,000	10,000	UN	01/07/2024 07:16:00	10%	PROGRAMMEUR QUALITE 1	00:06:00		En cours
14	FRAISAGE	0,000	10,000	UN	08/07/2024 07:05:00	0%	NTX 1000 N°1 (M262302)	35:00:00		En cours
22	CONTROLE FINAL	0,000	10,000	UN	03/07/2024 07:00:00	0%	PROGRAMMEUR QUALITE 1	02:33:20		Planifié

- Blocage pour interdire de produire plus que l'OT précédente

Si dans les OT on coche la case « Interdire de produire plus que l'OT précédente ». il ne sera pas possible de produire plus que l'opération précédente.

Ce message bloquant s'applique quelque soit l'interface de déclaration mais ne se déclenche qu'à la fin de la déclaration

Ouvrir : Ordres de travail

Pause Terminer Annuler

Brouillon Attente Prêt En cours

Séquence 13
Ligne de vente CC000017 [10]
Produit final [PR004280] Produit fini
Date demandée 21/05/2024
Disponibilité 10%

Nom CONTROLE TOP DEPART
Client [100005] FX SHOULDERS SOLUTIONS
Quantité 0,000 / 10,000 UN
Avancement 0,00

Client final PRECIMADE
Société PRECIMADE
Version du produit V1

Composant Ressource Approvisionnement Planning Déclaration Outils et qualité Coût Notes et Divers

Paramètres

- Terminer les OTs précédents
- Ignorer la disponibilité
- Calculer dispo uniquement sur matière
- Autoriser l'ajout d'opérateurs
- Déclaration de prod à la tablette
- Déclarer la consommation à la tablette
- Produire plus
- Consommer plus
- Désactiver la saisie des temps des ressources secondaires
- Interdire de produire plus que l'OT précédente**

Déclaration des consommations

Date	Qté	UdM	Utilisateurs	État	Mouvements	Annulé par	Date d'annulation

Déclaration production

Date	Qté Ok	UdM	Qté HS	Qté Quarantaine	Utilisateurs	État	Mouvements	Annulé par	Date d'annulation
03/07/2024 17:37:47	1,000	UN	0,000	0,000	Administrator	Annuler	0	Administrator	04/07/2024 09:39:04

Étiquettes consommées

Ajout séquence sur options

Ajout d'un champs "Séquence" sur les options pour de les ordonner (par exemple lors de l'impression des options)

Créer : Option

x

Détails

Nom

Prix matrice

Type Ajout

Groupe d'option

Prix unitaire 0,00

Séquence 10

Active

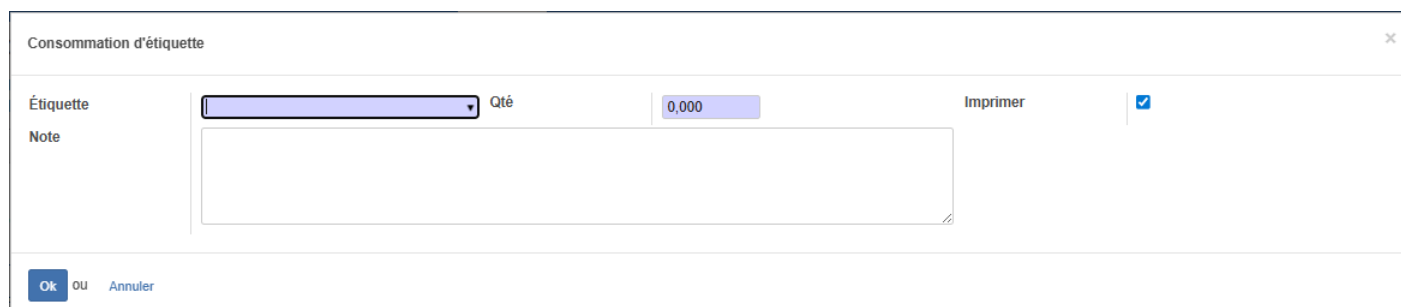
Description

Sauvegarder

Fermer

Ajout de notes sur l'assistant de consommation d'étiquette

Logistique > Actions d'étiquettes > Consommation d'étiquette



Consommation d'étiquette

Étiquette [dropdown] Qté 0,000 Imprimer

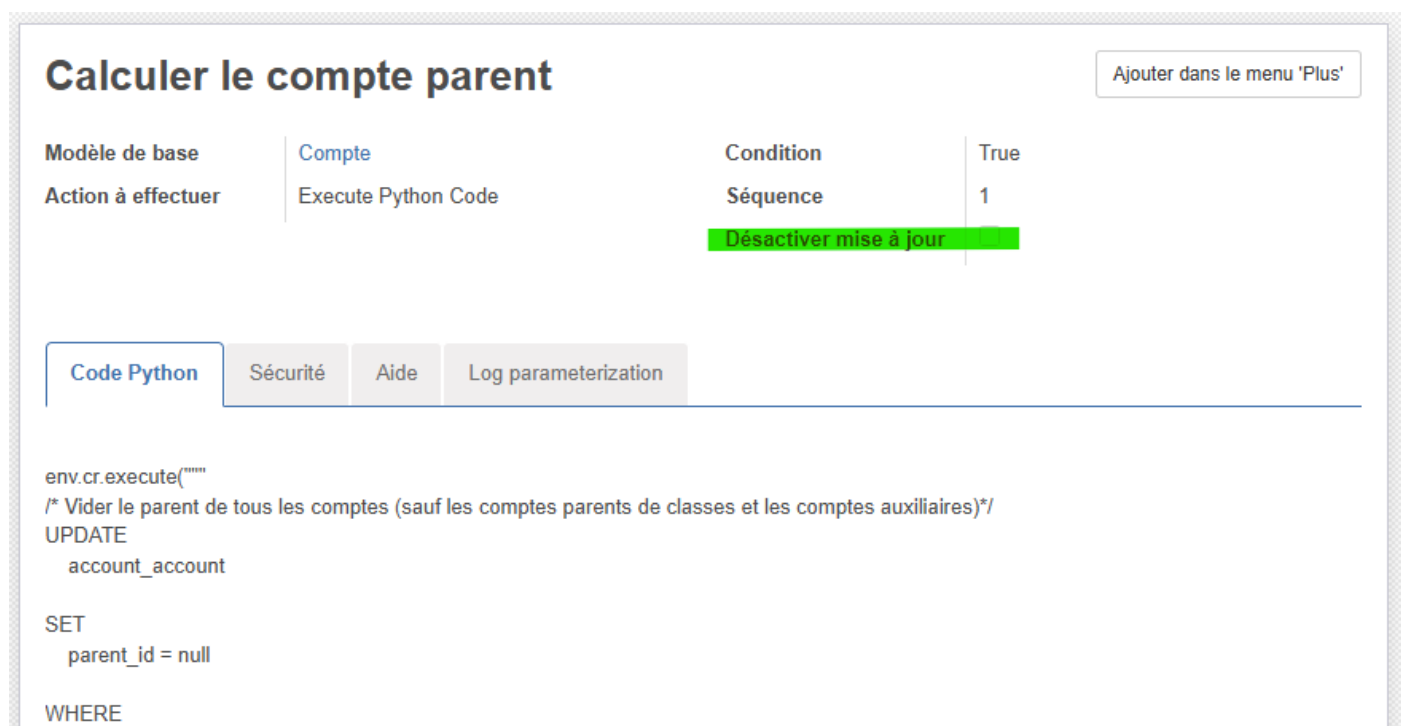
Note [text area]

Ok ou Annuler

Ajout option "Désactivé Mise à jour"

Ajout de la case "Désactiver la mise à jour" sur les objets "actions serveur" et modèle de conversion d'unité.

Si cette case est cochée et que ces enregistrements sont créés via un module, ces données ne seront pas mises à jour (comportement identique aux cases similaires sur les objets "menu, actions de fenêtres ...").



Calculer le compte parent

Ajouter dans le menu 'Plus'

Modèle de base	Compte	Condition	True
Action à effectuer	Execute Python Code	Séquence	1

Désactiver mise à jour

Code Python | Sécurité | Aide | Log parameterization

```
env.cr.execute("""
/* Vider le parent de tous les comptes (sauf les comptes parents de classes et les comptes auxiliaires)*/
UPDATE
  account_account
SET
  parent_id = null
WHERE
```

Modèle de conversion d'unité / Nouveau

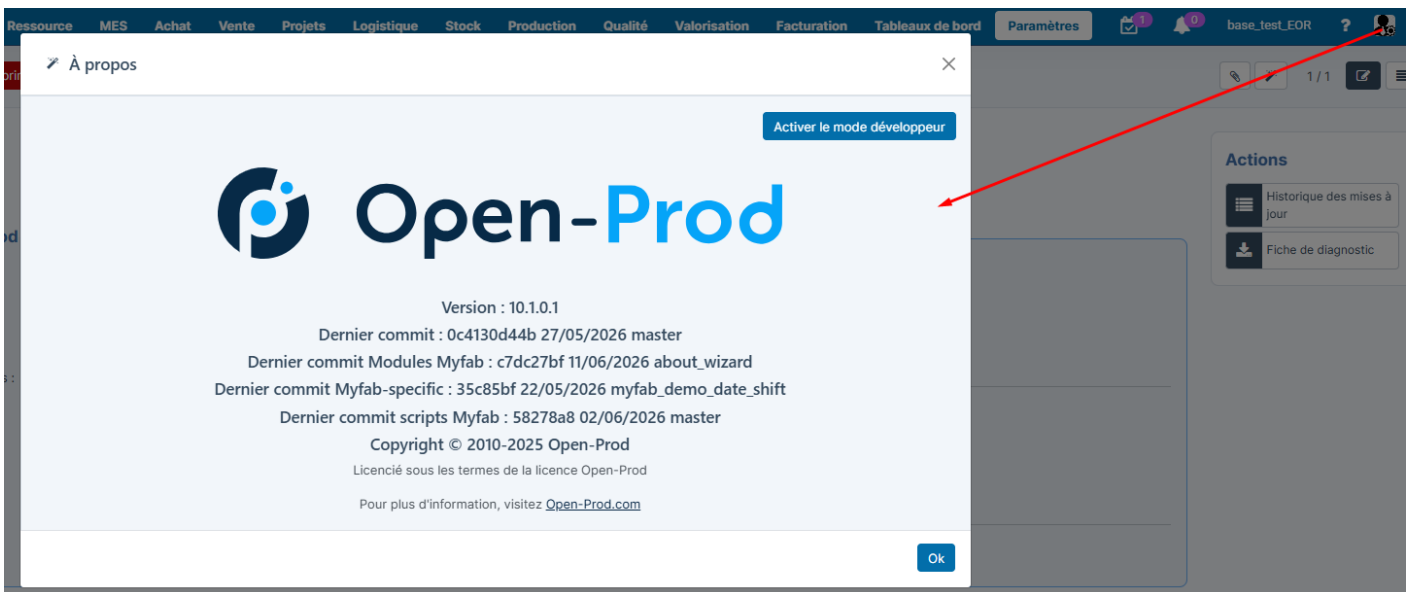
Nom UdM

Actif

Unité de prix Facteur Diviseur Sélectionnable dans les ventes Sélectionnable dans les achats

[Ajouter un élément](#)

Version des commits



Pour connaître précisément les versions des commits **OpenProd** et **myFAB** installées sur votre serveur :

1. Cliquez sur votre utilisateur (en haut à droite).
2. Sélectionnez le menu « **À propos de...** ».

Vous pouvez également consulter l'historique des versions par lesquelles votre base est passée :

1. Accédez à **Paramètres > myFAB Configuration > Configuration des modules myFAB**.
2. Cliquez sur le bouton « **Historique des mises à jour** ».

Niveau d'offre
Open-prod

Votre contrat Open-Prod déclaré

Numéro de contrat : 5555
Type : Starter
Typologie : TPE
Vos modules Open-Prod installés :
Vous êtes en offre : Intégrale
Modules installés : 88

myFAB
Modules installés : 16

Analyse

Mesures Insérer dans la feuille de calcul

	+ Base	+ Indéfini	+ Module	Total
	Nombre de lignes	Nombre de lignes	Nombre de lignes	Nombre de lignes
- Total	57	29	17	103
+ Open-prod	47	29	17	88

Fiche de diagnostic myFAB

Une fiche de diagnostic au format Excel peut être générée afin d'obtenir une vue d'ensemble de votre base.

Pour y accéder :

1. Allez dans **Paramètres > myFAB Configuration > Configuration des modules myFAB**.
2. Cliquez sur le bouton « **Fiche de diagnostic** ».

Cette fiche ne contient **aucune donnée métier**.

Elle fournit uniquement : des statistiques sur la volumétrie des différentes tables, le nombre de personnalisations réalisées sur la base.

base_test_EOR		Mono-société	
Données statiques	Nombre	Données dynamique	Nombre
Profils utilisateurs	6	Achats	-
Partenaires	342	Lignes d'achat	-
Produits	106	Ventes	2
Références fournisseur	104	Lignes de vente	2
Références client	1 616	BL/BR	4
Nomenclatures	22	Mouvements	16
Lignes de nomenclatures	87	Étiquettes UC	68
Gammes	3	Étiquettes UM	-
Lignes de gamme	7	OF	1
Catégories de ressources	2	OT	3
Ressources	21		

Modules installés (OPP)		Nombre	Modules installés (Myfab)		Nombre
Base		53	Base		16
Optionnels		0	Optionnels		0
Avancés		7	Avancés		0
Structure BDD (personnalisée)		Nombre	Automatismes		Nombre
Modèles		2	Edition en lot		1
Champs		5	Action-serveur		3
Représentation de modèles		0	Action de fenêtre		5
Recherche rapide		0	Onchange manuel		0
Vues		8	Action automatisée		1
Import / Export (personnalisé)		Nombre	EDI (personnalisé)		Nombre
Import Excel		2	Traitement EDI		0
Rapport Excel		1	Procédure EDI		0
			Cron EDI		
					0
Autres personnalisations		Nombre			
Workflows personnalisés		0			

Revision #21

Created 29 September 2025 12:14:33 by Emeric ORSEL

Updated 11 June 2026 16:36:26 by Emeric ORSEL