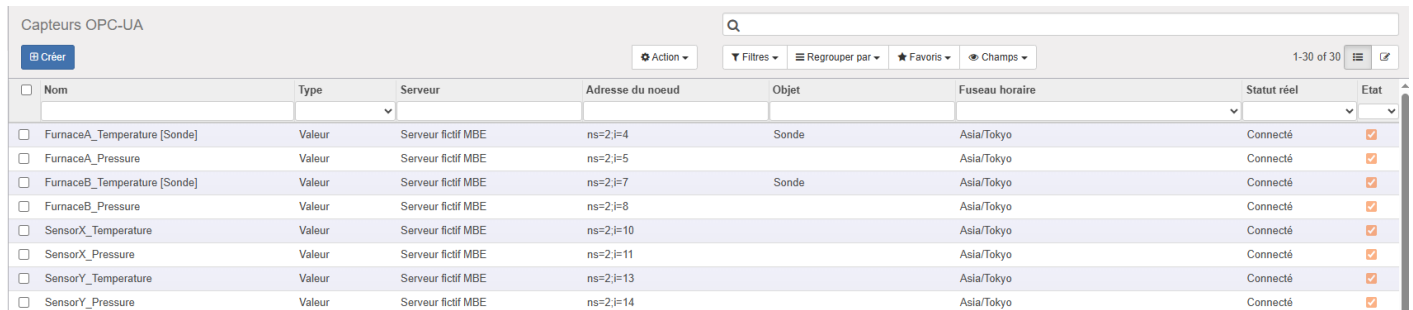


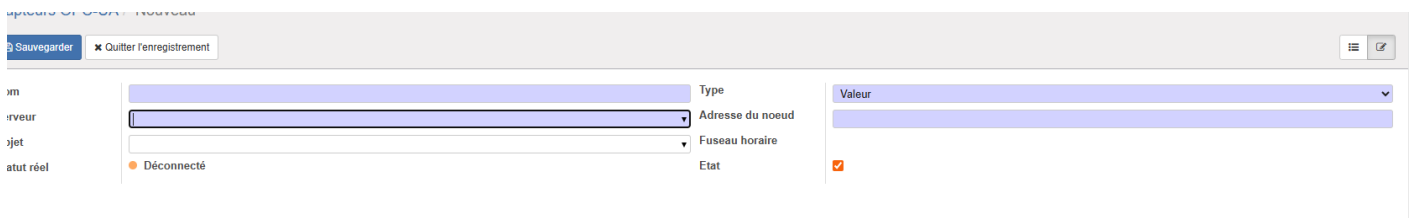
Capteurs

Les capteurs sont les éléments qui seront attribués aux ressources machines, ils sont la pierre angulaire du module.



<input type="checkbox"/>	Nom	Type	Serveur	Adresse du noeud	Objet	Fuseau horaire	Statut réel	Etat
<input type="checkbox"/>	FurnaceA_Temperature [Sonde]	Valeur	Serveur fictif MBE	ns=2,i=4	Sonde	Asia/Tokyo	Connecté	<input checked="" type="checkbox"/>
<input type="checkbox"/>	FurnaceA_Pressure	Valeur	Serveur fictif MBE	ns=2,i=5		Asia/Tokyo	Connecté	<input checked="" type="checkbox"/>
<input type="checkbox"/>	FurnaceB_Temperature [Sonde]	Valeur	Serveur fictif MBE	ns=2,i=7	Sonde	Asia/Tokyo	Connecté	<input checked="" type="checkbox"/>
<input type="checkbox"/>	FurnaceB_Pressure	Valeur	Serveur fictif MBE	ns=2,i=8		Asia/Tokyo	Connecté	<input checked="" type="checkbox"/>
<input type="checkbox"/>	SensorX_Temperature	Valeur	Serveur fictif MBE	ns=2,i=10		Asia/Tokyo	Connecté	<input checked="" type="checkbox"/>
<input type="checkbox"/>	SensorX_Pressure	Valeur	Serveur fictif MBE	ns=2,i=11		Asia/Tokyo	Connecté	<input checked="" type="checkbox"/>
<input type="checkbox"/>	SensorY_Temperature	Valeur	Serveur fictif MBE	ns=2,i=13		Asia/Tokyo	Connecté	<input checked="" type="checkbox"/>
<input type="checkbox"/>	SensorY_Pressure	Valeur	Serveur fictif MBE	ns=2,i=14		Asia/Tokyo	Connecté	<input checked="" type="checkbox"/>

Les capteurs peuvent être découverts comme expliqué dans la partie [Serveur](#) ou ajoutés manuellement par l'utilisateur.



Capteurs OPC-UA - Nouveau

Nom:

Type: Valeur

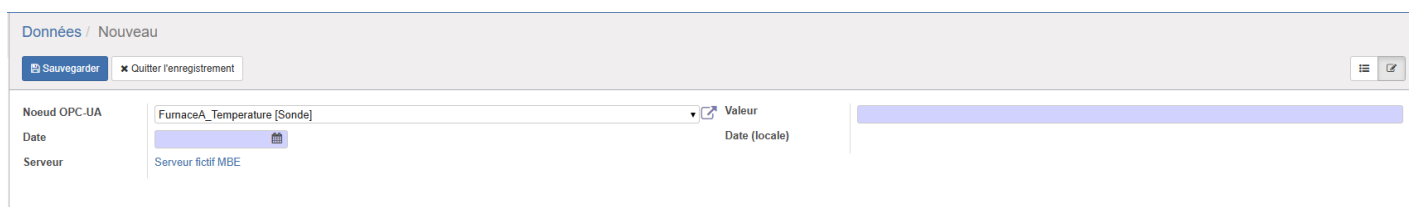
Adresse du noeud:

Fuseau horaire:

Etat: Déconnecté

Ils doivent nécessairement être liés à un serveur et un nœud afin d'identifier l'appareil. De même, un type de valeur doit être défini.

Il est possible d'ajouter manuellement des données, cette fois seul le capteur et une date doivent être saisis.



Données / Nouveau

Noeud OPC-UA: FurnaceA_Temperature [Sonde] Valeur

Date: Date (locale)

Serveur: Serveur fictif MBE

Cet ajout manuel permet l'import de capteurs et de données liés à ces derniers.

L'import de données via un fichier n'est pas pris en charge par le module actuellement.

Revision #2

Created 30 July 2025 09:10:35 by Makhlouf BENMAMMAR

Updated 30 July 2025 09:42:18 by Makhlouf BENMAMMAR