

Sécurisation de l'accès à Open-Prod

Méthodes de sécurisation des flux d'Open-Prod

- [Authentification à deux facteurs \(MFA\)](#)

Authentification à deux facteurs (MFA)

Afin d'augmenter la sécurité des accès à votre ERP, il est possible d'activer l'authentification à deux facteurs sur Open-Prod. Cette fonctionnalité est disponible à partir de la version 9.10 en utilisant des mots de passe à usage unique basés sur le temps (TOTP).

Une fois activée, l'utilisateur devra entrer un code à 6 chiffres fourni par son application d'authentification avant de se voir accorder l'accès à son espace de travail. La plupart des applications d'authentification populaires sont prises en charge.

1. Prérequis

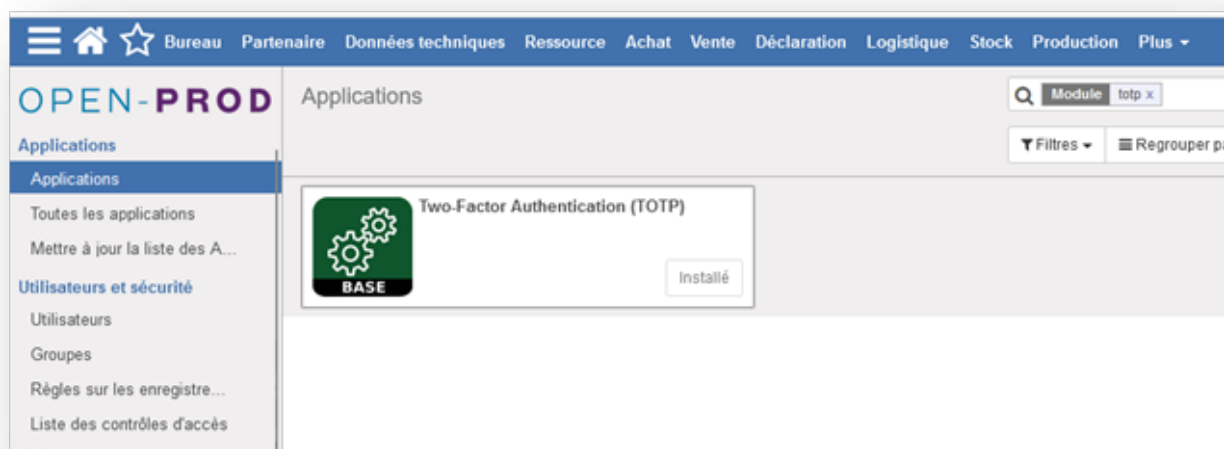
L'utilisateur doit être doté d'un équipement (smartphone, tablette, etc..) sur lequel est installé une application d'authentification TOTP.

Les applications d'authentification sont disponibles sur la plupart des smartphones et sont simples à utiliser. Vous pouvez, par exemple, en choisir une dans la liste suivante :

- Authy,
- Google Authenticator,
- Microsoft Authenticator.


2. Installation du module

Depuis Open-Prod, installer le module « Two-Factor Authentication » (TOTP).

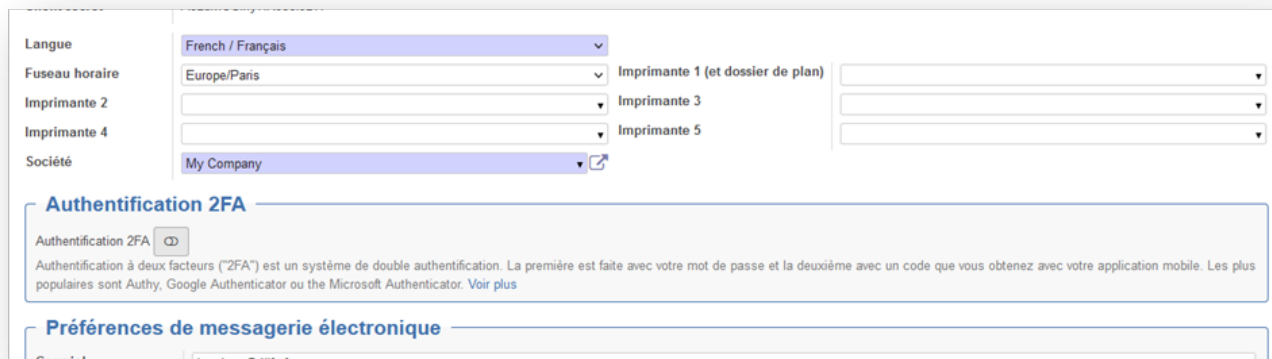


3. Activation de la double authentification

Directement depuis Open-Prod, cliquer sur le nom de l'utilisateur puis sur « Préférences ».



Puis cliquer sur le bouton « Authentification 2FA ».



Langue: French / Français

Fuseau horaire: Europe/Paris

Imprimante 2: [dropdown]

Imprimante 4: [dropdown]

Société: My Company

Imprimante 1 (et dossier de plan): [dropdown]

Imprimante 3: [dropdown]

Imprimante 5: [dropdown]

Authentification 2FA

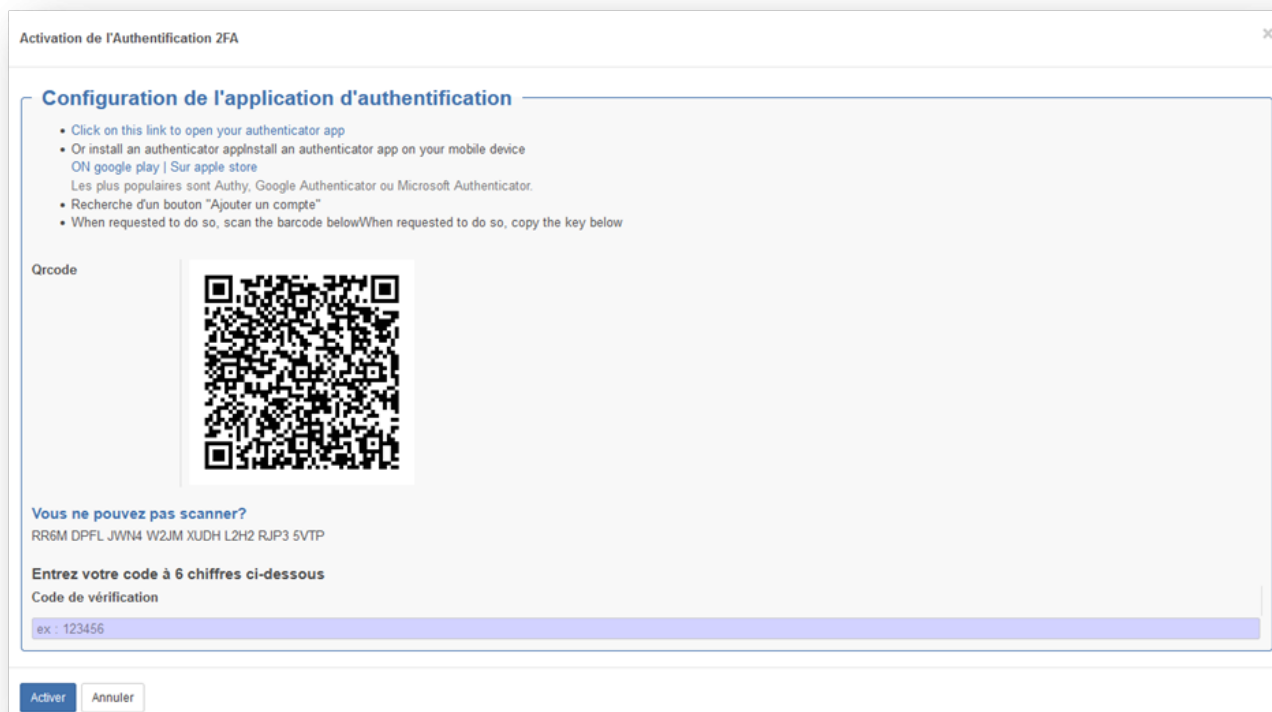
Authentification 2FA ☐

Authentification à deux facteurs ("2FA") est un système de double authentification. La première est faite avec votre mot de passe et la deuxième avec un code que vous obtenez avec votre application mobile. Les plus populaires sont Authy, Google Authenticator ou the Microsoft Authenticator. [Voir plus](#)

Préférences de messagerie électronique

Courriel: [input]

Si votre mot de passe vous est demandé, saisissez-le.




Activation de l'Authentification 2FA

Configuration de l'application d'authentification

- Click on this link to open your authenticator app
- Or install an authenticator app on your mobile device
[ON google play](#) | [Sur apple store](#)
Les plus populaires sont Authy, Google Authenticator ou Microsoft Authenticator.
- Recherche d'un bouton "Ajouter un compte"
- When requested to do so, scan the barcode below

Qrcode

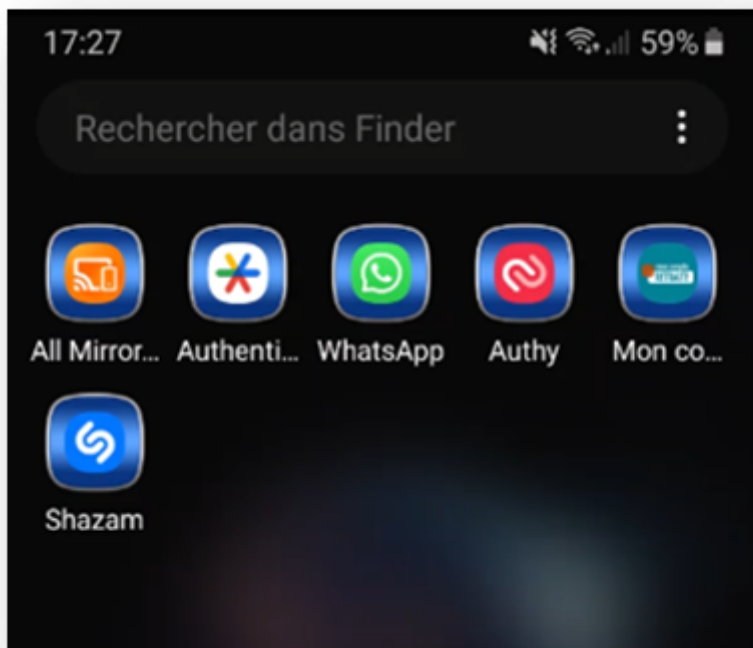


Vous ne pouvez pas scanner?
RR6M DPFL JWN4 W2JM XUDH L2H2 RJP3 5VTP


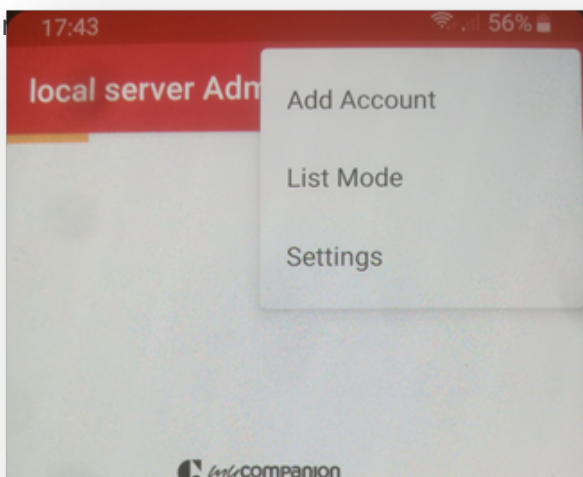
Entrez votre code à 6 chiffres ci-dessous
Code de vérification

ex : 123456

Sur votre smartphone, lancer l'application d'authentification choisie :



Exemple de l'interface d'Authy sur un iPhone. Cliquez sur le bouton "Add Account" en haut à droite de l'écran pour ajouter un compte.




Cliquer sur Scan QR Code, puis flasher le code présent sur l'interface d'Open-Prod, puis nommer votre Authentificateur :

Enter Account Nickname

openprod

Le code d'authentification apparaît alors dans l'application. Le saisir sous Open-Prod pour activer la double authentification.



Authentication 2FA

Authentication 2FA ☒

Votre compte est protégé !

Dès la connexion suivante à Open-Prod, le code sera demandé lors de l'authentification :

OPEN-PROD

Authentification 2FA

Pour se connecter, entrer le code d'authentification à 6 chiffres fourni par votre application d'authentification.

[Voir plus](#)

code d'authentification

Connexion

[Annuler](#)